簡易張り出し車道

ロードプラス　施工実績表

総施工延長　　11,850　m

令和4年10月末現在

ロードプラス研究会

推移グラフ

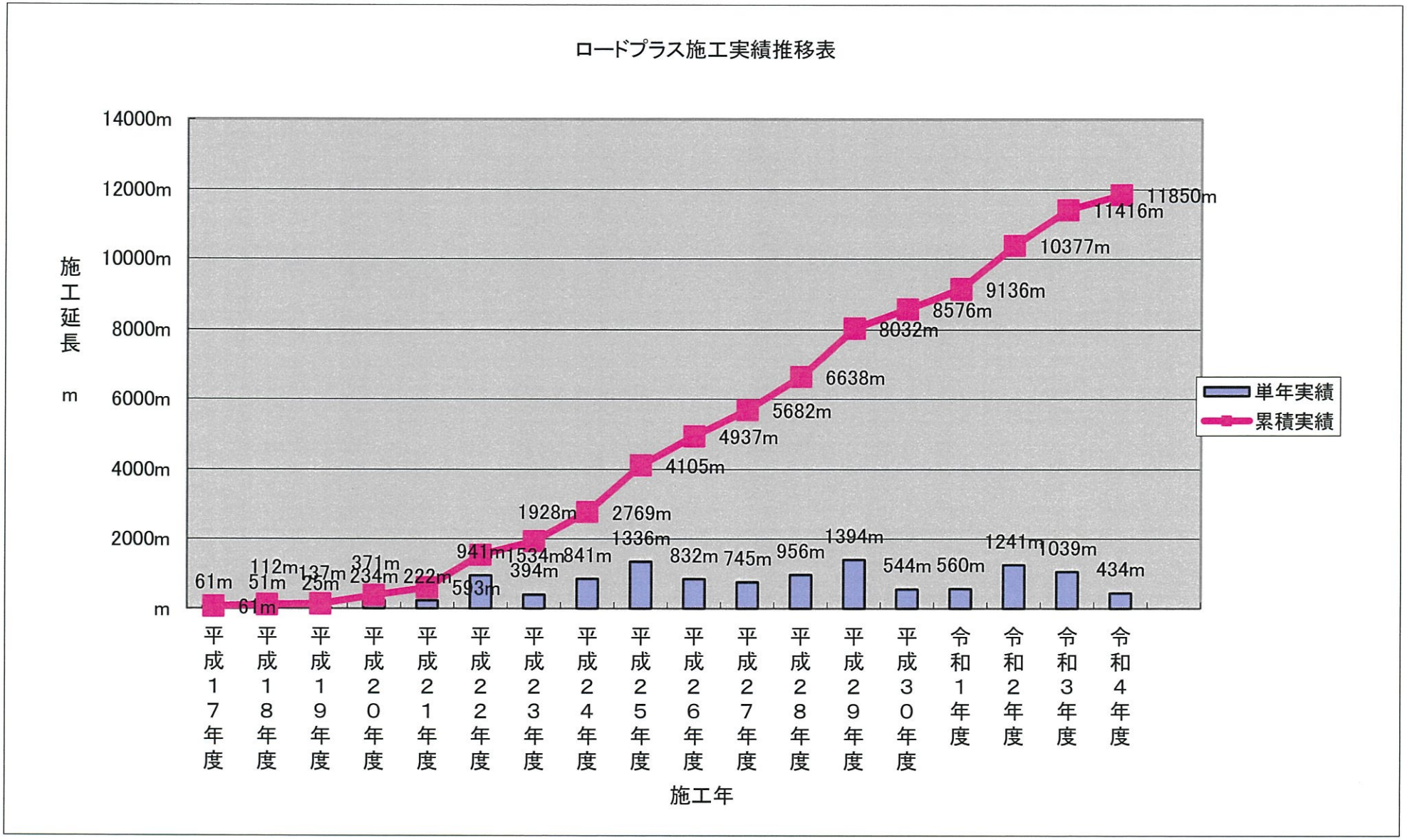
ロードプラス施工実績推移表
施工延長
m
14000m
12000m
10000m
8000m
6000m
4000m
2000m
m
61m
51m
112m
137m
25m
371m
234m
222m
941m
593m
1928m
1534m
394m
2769m
841m
4105m
1336m
4937m
832m
5682m
745m
6638m
956m
8032m
1394m
8576m
544m
9136m
560m
10377m
1241m
11416m
1039m
11850m
434m
単年実績
累積実績
平成17年度
平成18年度
平成19年度
平成20年度
平成21年度
平成22年度
平成23年度
平成24年度
平成25年度
平成26年度
平成27年度
平成28年度
平成29年度
平成30年度
令和1年度
令和2年度
令和3年度
令和4年度
施工年

ロードプラス県別施工実績表 （H18．3～R4．10）

No	県名	件数（件）	延長（m）	1件当り延長	R4年度（4月～10月末）件数（件）	R4年度（4月～10月末）延長（m）
1	岡山県	40	862	21.6	1	43
2	広島県	28	430	15.4	1	8
3	山口県	11	183	16.6	0	0
4	島根県	15	392	26.1	0	0
5	鳥取県	14	261	18.6	0	0
6	香川県	7	185	26.4	0	0
7	愛媛県	32	803	25.1	2	67
8	高知県	51	1012	19.8	2	112
9	徳島県	16	406	25.4	0	0
10	大阪府	19	516	27.2	0	0
11	京都府	11	323	29.4	0	0
12	兵庫県	16	221	13.8	1	19
13	和歌山県	32	670	20.9	3	63
14	奈良県	14	439	31.4	1	4
15	福井県	3	28	9.3	0	0
16	石川県	3	46	15.3	0	0
17	新潟県	4	142	35.5	0	0
18	滋賀県	6	111	18.5	0	0
19	岐阜県	7	328	46.9	0	0
20	福岡県	16	297	18.6	2	95
21	大分県	4	46	11.5	0	0
22	熊本県	7	96	13.7	0	0
23	佐賀県	6	58	9.7	1	11
24	長崎県	12	299	24.9	0	0
25	鹿児島県	2	30	15.0	0	0
26	宮崎県	8	119	14.9	0	0
27	東京都	7	229	32.7	0	0
28	神奈川県	10	258	25.8	0	0
29	千葉県	4	71	17.8	0	0
30	群馬県	10	258	25.8	0	0
31	埼玉県	8	163	20.4	0	0
32	静岡県	17	330	19.4	1	6
33	長野県	40	1167	29.2	0	0
34	宮城県	1	6	6.0	0	0
35	山形県	8	206	25.8	0	0
36	岩手県	4	142	35.5	0	0
37	栃木県	1	9	9.0	0	0
38	三重県	10	151	15.1	0	0
39	富山県	4	153	38.3	0	0
40	福島県	3	227	75.7	0	0
41	愛知県	2	60	30.0	0	0
42	青森県	1	13	13.0	0	0
43	山梨県	5	104	20.8	1	6
	合計	519	11,850	22.8	16	434

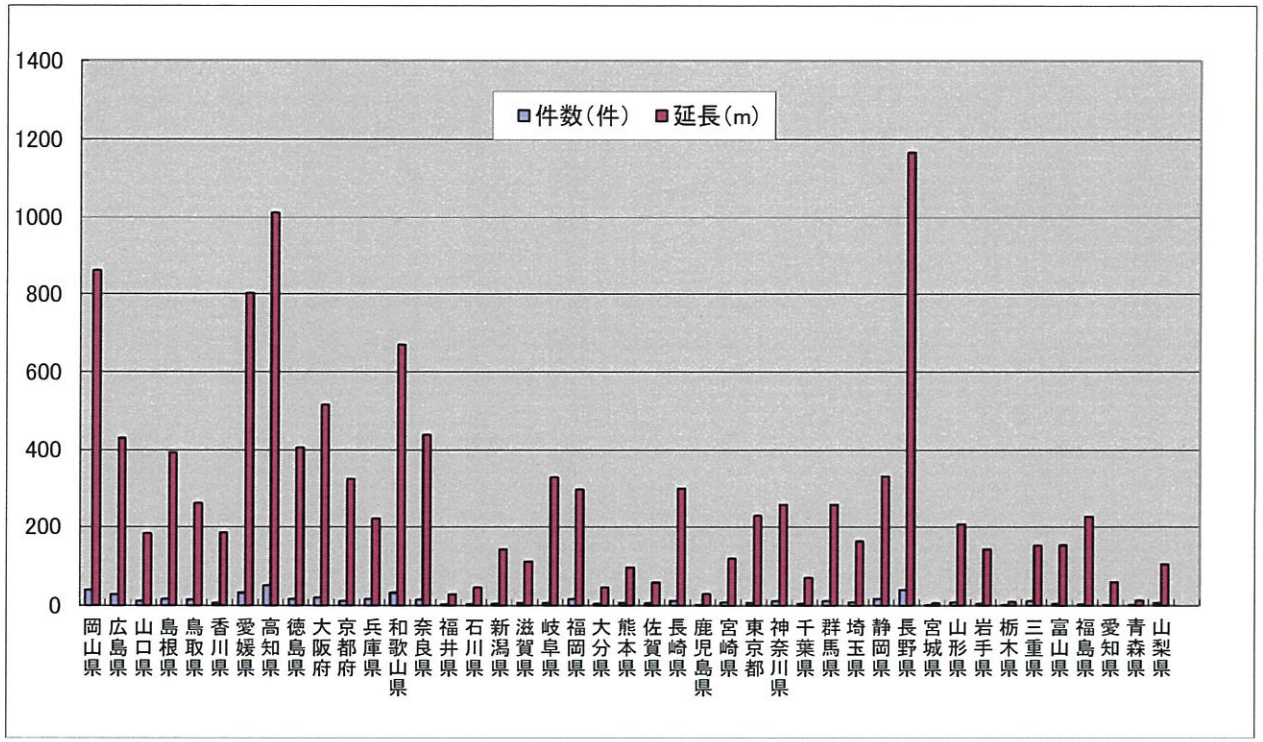

ロードプラスサイズ別施工実績表 （H18．3～R4．10）

ロードプラス施工実績推移表

施工年	1000型	1500型	1750型	合計
平成17年度	61	0	0	61m
平成18年度	51	0	0	51m
平成19年度	25	0	0	25m
平成20年度	234	0	0	234m
平成21年度	222	0	0	222m
平成22年度	567	350	24	941m
平成23年度	328	66	0	394m
平成24年度	689	147	5	841m
平成25年度	705	480	151	1336m
平成26年度	615	142	75	832m
平成27年度	495	163	87	745m
平成28年度	606	270	80	956m
平成29年度	907	367	120	1394m
平成30年度	239	60	245	544m
令和1年度	359	125	76	560m
令和2年度	379	405	457	1241m
令和3年度	406	249	384	1039m
令和4年度	191	154	89	434m
累計	7079	2978	1793	11850m

＊平成22年度の1750型は小田原市で施工した特殊1850型です。

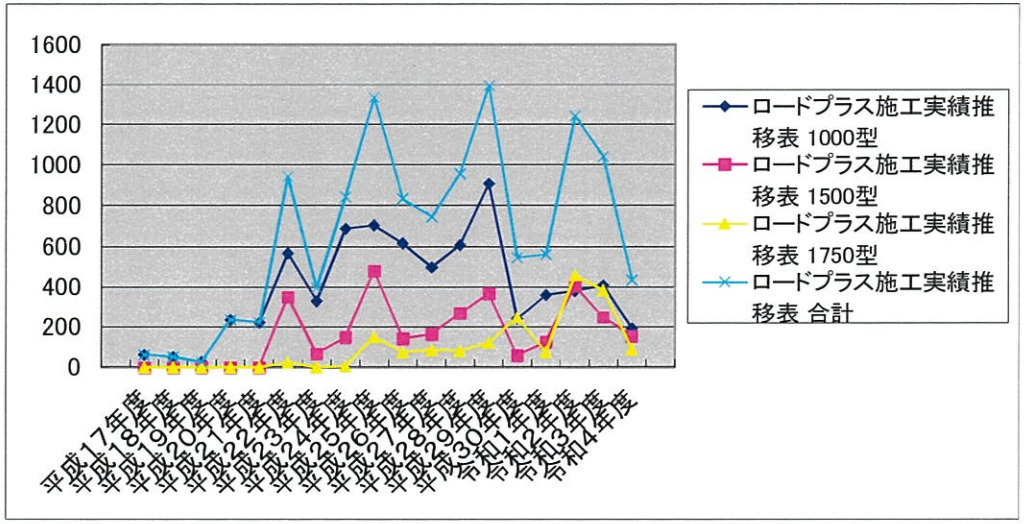

ロードプラス施主別施工実績表 （H18．3～R4．10）

ロードプラス施工実績推移表 （施工延長）

施工年	国土交通省	県	市町村	民間	合計	1件当り
平成17年度	0	61	0	0	61m	31m
平成18年度	0	39	12	0	51m	26m
平成19年度	0	0	25	0	25m	25m
平成20年度	22	48	164	0	234m	21m
平成21年度	22	103	97	0	222m	17m
平成22年度	24	243	542	132	941m	25m
平成23年度	5	210	179	0	394m	19m
平成24年度	16	410	394	21	841m	25m
平成25年度	68	733	445	90	1336m	27m
平成26年度	35	536	227	34	832m	22m
平成27年度	33	253	392	67	745m	17m
平成28年度	21	273	523	139	956m	21m
平成29年度	63	840	364	127	1394m	25m
平成30年度	125	192	178	49	544m	20m
令和1年度	10	297	234	19	560m	22m
令和2年度	343	495	367	36	1241m	26m
令和3年度	244	511	237	47	1039m	21m
令和4年度	133	121	42	138	434m	27m
累計	1164m	5365m	4422m	899m	11850m	23m
1件当り	33m	25m	18m	35m	23m	

ロードプラス施工実績推移表 （施工件数）

施工年	国土交通省	県	市町村	民間	合計
平成17年度	0	2	0	0	2件
平成18年度	0	1	1	0	2件
平成19年度	0	0	1	0	1件
平成20年度	2	2	7	0	11件
平成21年度	2	3	8	0	13件
平成22年度	1	11	24	2	38件
平成23年度	1	11	9	0	21件
平成24年度	2	9	20	2	33件
平成25年度	3	23	20	3	49件
平成26年度	3	17	17	1	38件
平成27年度	3	18	19	4	44件
平成28年度	2	17	25	2	46件
平成29年度	2	32	20	2	56件
平成30年度	1	11	13	2	27件
令和1年度	1	9	15	1	26件
令和2年度	3	21	21	2	47件
令和3年度	6	25	16	2	49件
令和4年度	3	6	4	3	16件
累計	35件	218件	240件	26件	519件

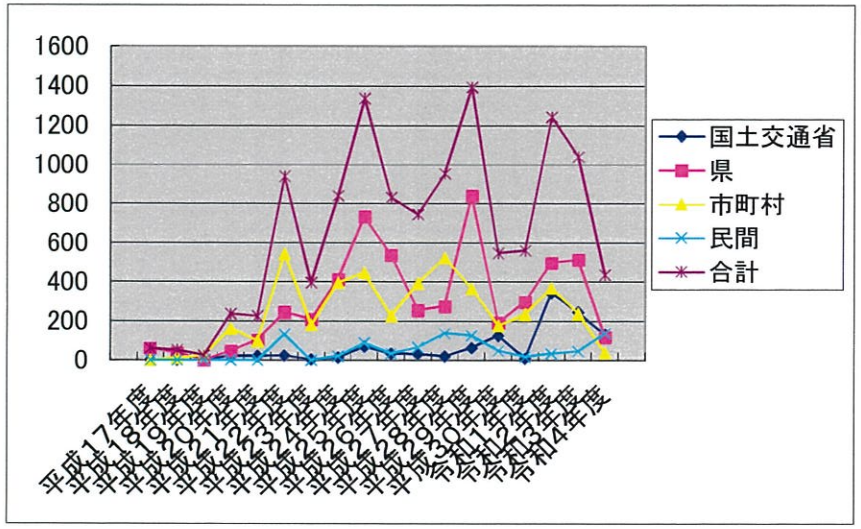

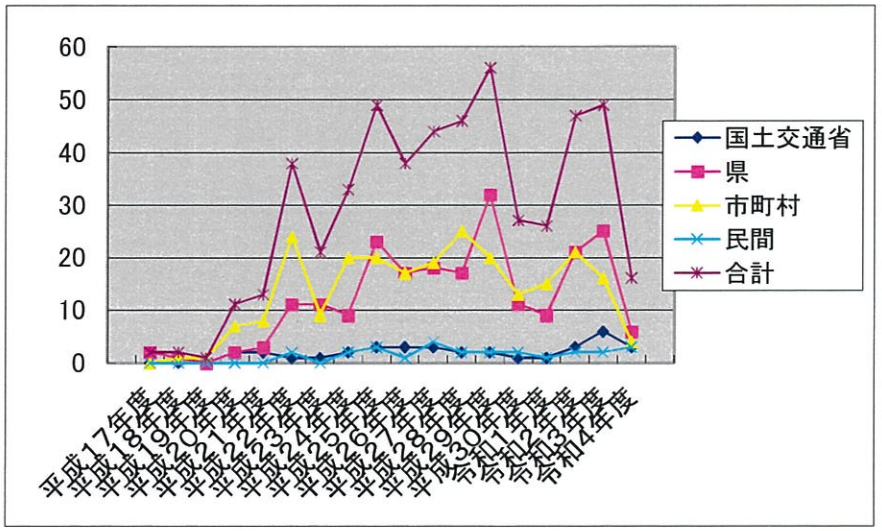

ロードプラス施工実績県

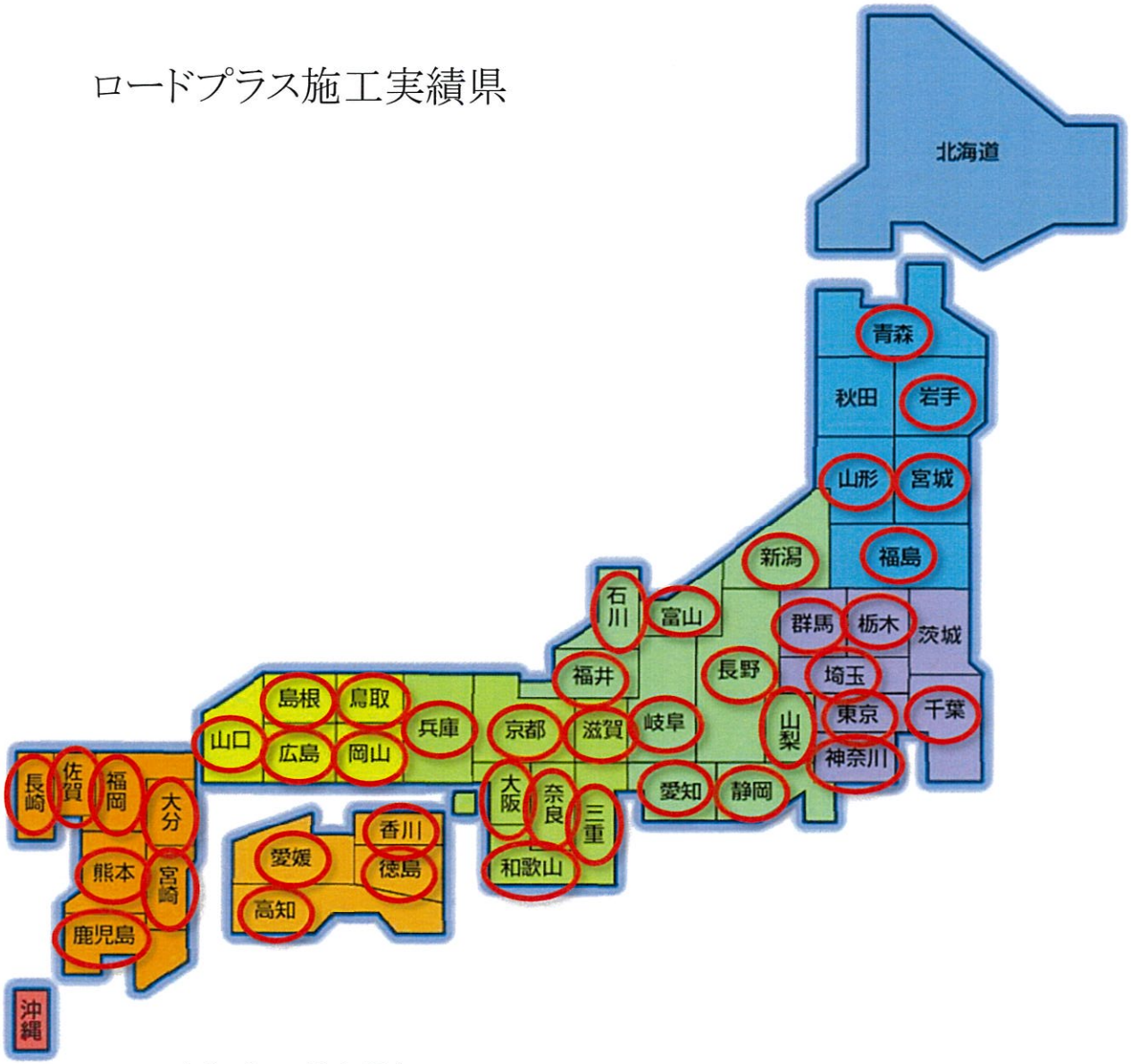

令和4年10月末現在
43都道府県の実績